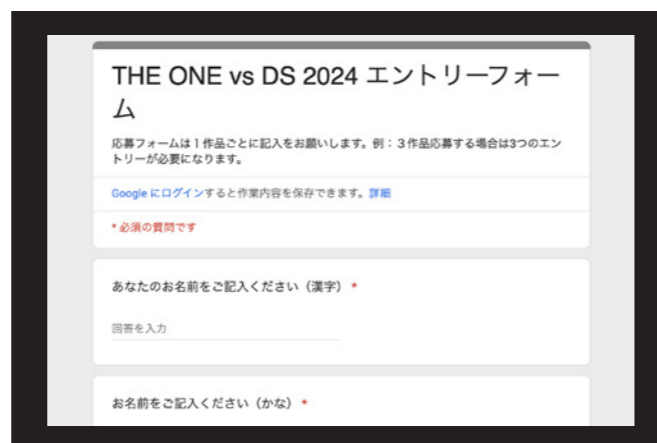


## ▶ エントリー&決済方法



### 01 応募フォームへ

HPからエントリーボタンをクリックしてください。



### 02 必要事項を記入

応募フォームは部門ごとに記入してください。



### 03 決済フォームへ

決済フォームへアクセスします。(別ページに飛びます)



### 04 お会計へ

応募作品分の数を選択して決済してください。



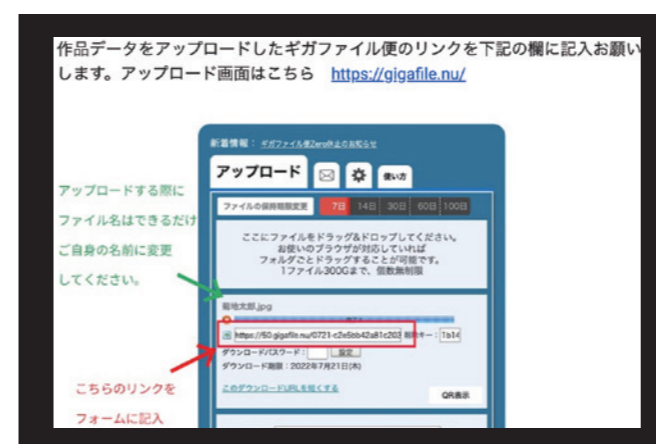
### 05 注文番号を記入

応募フォームに戻り、決済後に出てくる注文番号を記入して下さい。




### 06 ギガファイル便へ

ギガファイル便へアクセスします。(別ページに飛びます)



### 07 アップロード

応募作品をギガファイル便にアップロードして下さい。URLをコピーして応募フォームに記入して下さい。



### 08 アカウントをフォロー

THE ONEの公式Instagramをフォローして下さい。(@the\_1\_contest) その他必要事項を明記して完了です。